

Panduan Pengisian
JURNAL PERKULIAHAN ONLINE

Sistem Informasi Akademik (*Wali* Siadik)

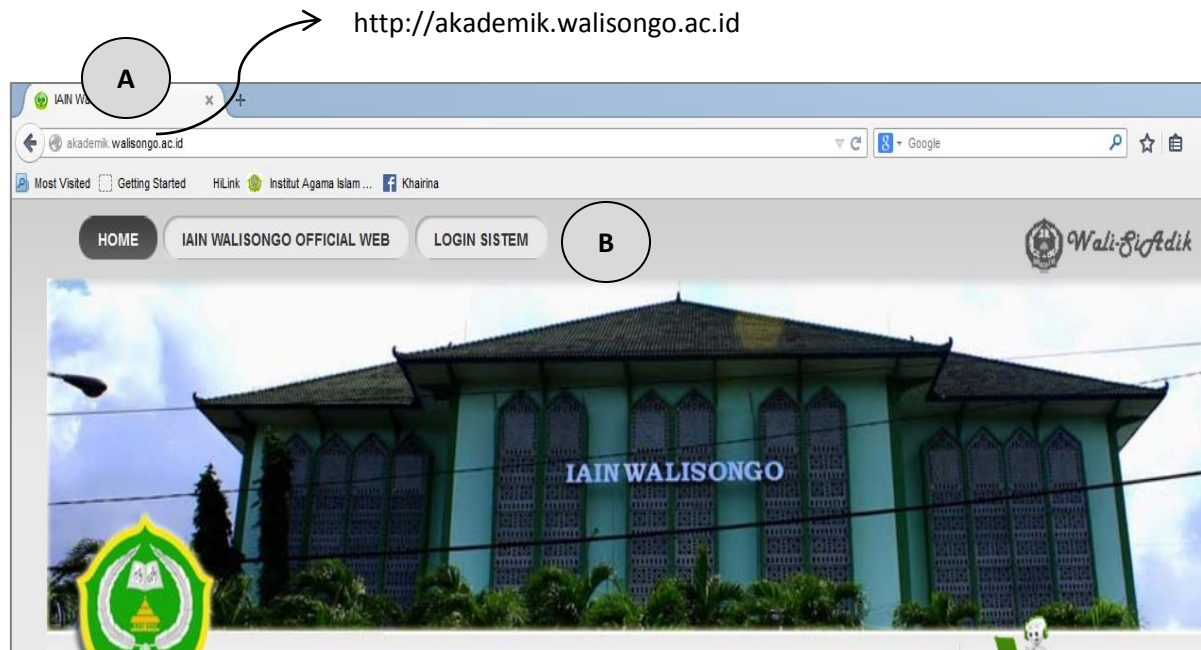
IAIN Walisongo Semarang



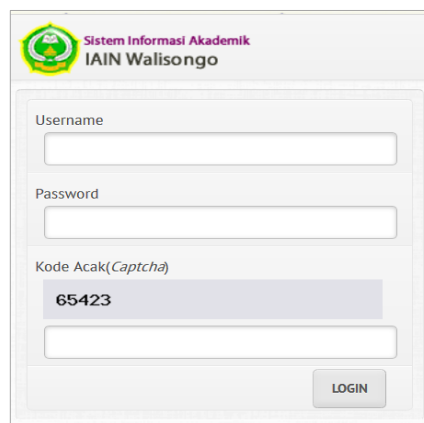
Lembaga Penjaminan Mutu dan UPT PTIPD
IAIN Walisongo Semarang
2014

Langkah – langkah pengisian jurnal perkuliahan online :

1. Pengguna (Dosen) masuk Sistem Informasi Akademik (**WaliSiadik**) dengan akun (*username* dan *password*) masing-masing.

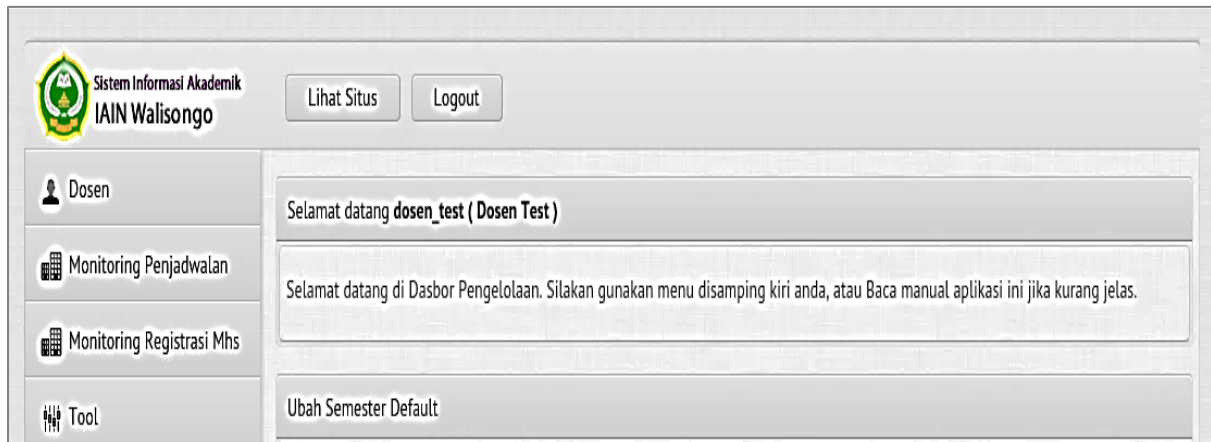


Gambar 1. Tampilan Sistem Informasi Akademik **WaliSiadik**

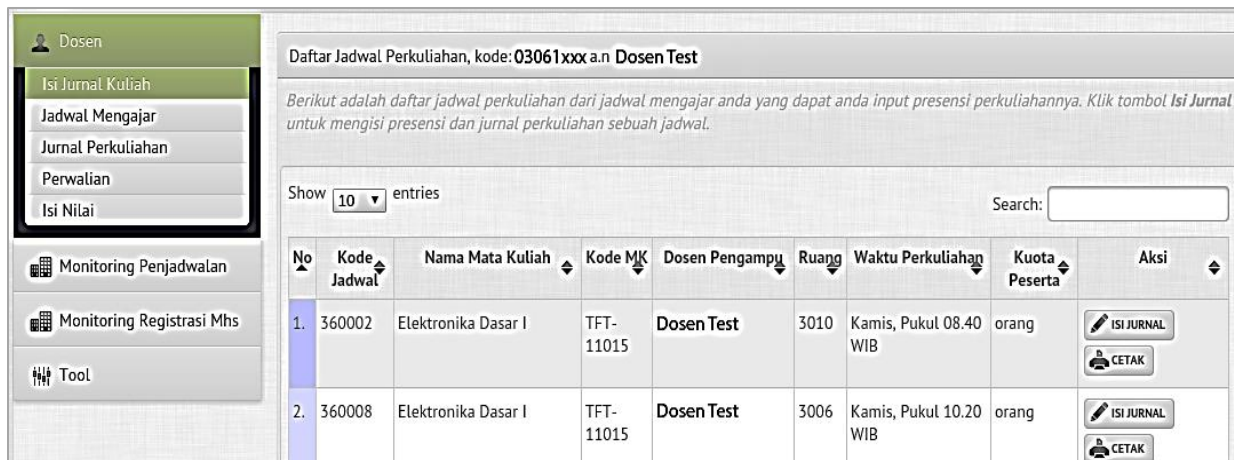


Gambar 2. Tampilan Login pada **WaliSiadik**

- Klik pada menu “Dosen”, akan muncul beberapa Sub Menu. Pilih sub menu “Isi Jurnal Kuliah”, akan tampil daftar mata kuliah yang diampu.

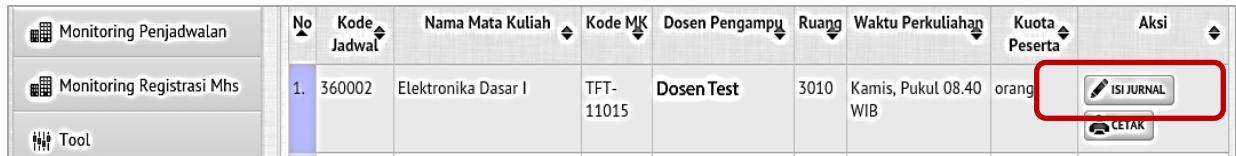


Gambar 3. Tampilan Menu Dosen pada **WaliSiadik**



Gambar 4. Tampilan Sub Menu Isi Jurnal Kuliah

3. Pada salah satu matakuliah, pilih tombol “Isi Jurnal”.



No	Kode Jadwal	Nama Mata Kuliah	Kode MK	Dosen Pengampu	Ruang	Waktu Perkuliahan	Kuota Peserta	Aksi
1.	360002	Elektronika Dasar I	TFT-11015	Dosen Test	3010	Kamis, Pukul 08.40 WIB	orang	<input type="button" value="ISI JURNAL"/> <input type="button" value="CETAK"/>

Gambar 5. Tombol “Isi Jurnal”

Selanjutnya, akan tampil form untuk melakukan pengisian jurnal perkuliahan.



Input Jurnal Kuliah
Berikut adalah form untuk menginput jurnal perkuliahan yang berlangsung.

Form Input untuk Mata Kuliah: ELEKTRONIKA DASAR I

Nama mata kuliah: ELEKTRONIKA DASAR I
Kode Mata Kuliah: TFT-11015

Tanggal Pelaksanaan Kuliah: 07 September 2014 (C)

Topik/Pokok Pembahasan: (D)

Tandai Mahasiswa yang Tidak hadir

Show 10 entries Search: (E)

No	NIM	Nama Mahasiswa
1.	133611040	AGUS ADIL FIL FIKRI
2.	133611041	ABDUL JAMIL
3.	133611042	WIDI ASTUTIK
4.	133611043	DEWI KHARIROH
5.	133611044	SAKHIYATUL WARDAH
6.	133611045	ROHMATUL AZIZAH
7.	133611046	HIMA SILVIYATI
8.	133611047	ABDUL MALIK
9.	133611048	DIAN APRILIANI
10.	133611050	MUHAMMAD SAIFUL AMRI ACHID

Showing 1 to 10 of 37 entries

FIRST PREVIOUS 1 2 3 4 NEXT LAST

SIMPAN (F)

Gambar 6. Isian dalam Input Jurnal Perkuliahan

- C: Pilih tanggal perkuliahan
- D: Isikan topik/materi perkuliahan
- E: Beri tanda dengan mengklik isian yang tersedia pada nama mahasiswa yang tidak hadir

Lakukan pengisian dengan mencermati ketentuan sebagai berikut:

- Perkuliahan pada mata kuliah dengan kelas yang sama hanya dapat dilakukan maksimal 2x dalam tanggal yang sama (pemadatan/rapel maksimal 2x dalam 1 hari)
- Tidak diperkenankan mengisikan tanggal perkuliahan melebihi tanggal sekarang dalam sistem (perkuliahan yang belum terjadi tidak bisa diinputkan)

Pelanggaran atas ketentuan di atas mengakibatkan muncul peringatan dari sistem kepada pengguna, dan isian otomatis batal.

4. Setelah selesai melakukan pengisian, simpan pengisian dengan menekan tombol Simpan (F).

5. Untuk mencetak jurnal, kembali pada sub menu “Isi Jurnal Kuliah”. Pada mata kuliah yang dimaksud, klik tombol “Cetak”

Monitoring Penjadwalan		No	Kode Jadwal	Nama Mata Kuliah	Kode MK	Dosen Pengampu	Ruang	Waktu Perkuliahan	Kuota Peserta	Aksi
Monitoring Registrasi Mhs		1.	360002	Elektronika Dasar I	TFT-11015	Dosen Test	3010	Kamis, Pukul 08.40 WIB	orang	<input type="button" value="ISI JURNAL"/> <input type="button" value="CETAK"/>
Tool										

Gambar 7. Tombol untuk Cetak Jurnal

Tampilan jurnal dapat diunduh (.pdf) dan dicetak.



JURNAL PERKULIAHAN

Nama Mata Kuliah : Elektronika Dasar I (TFT-11015)
Ruang/lari : NO/ Kemis, Pukul 10.20 WIB
Dosen Pengampu : Dosen Test

Fak./Jurusan : FITK - Tadris Fisika
Tahun Akademik : Gasal 2014/2015

No	Tgl Kuliah	Tgl Input	Topik	Jml Hadir	Jml Tdk Hadir	Keterangan
1.	2014-09-03	2014-09-03 10:28:30	KONTRAK KULIAH	35	2	Mahasiswa yang tdk hadir: 1. 133611043 - DEWI KHAFIROH 2. 133611044 - SAKHIYATULL WARDAH
2.	2014-09-10	2014-09-03 10:32:44	PERTEMUAN KE 2	35	2	Mahasiswa yang tdk hadir: 1. 133611040 - AGUS ADIL FIL FIKRI 2. 133611043 - DEWI KHAFIROH

Jumlah Perkuliahan Terlaksana : 2

Mengetahui,
Kabag Akademik,

Njaseri, S.Ag

Semarang, 29-09-2014
Dosen

Dosen Test

Gambar 8. Tampilan Jurnal